



anno di laurea: 2017  
tipo di corso: laurea di primo livello  
Ateneo: tutti  
Facoltà/Dipartimento/Scuola: tutte  
gruppo disciplinare: medico  
classe di laurea: professioni sanitarie infermieristiche e  
professione sanitaria ostetrica (L/SNT1, SNT/1)

## PROFILO DEI LAUREATI

**Collettivo  
selezionato**

<b>Numero dei laureati</b>	<b>11.847</b>
<b>Hanno compilato il questionario</b>	<b>11.169</b>
<b>Tasso di compilazione</b>	<b>94,3</b>

## 1. ANAGRAFICO

**Collettivo  
selezionato**

<b>Genere (%)</b>	
Uomini	25,5
Donne	74,5
<b>Età alla laurea (%)</b>	
Meno di 23 anni	31,2
23-24 anni	38,2
25-26 anni	13,5
27 anni e oltre	17,0
<b>Età alla laurea (medie, in anni)</b>	<b>25,1</b>
<b>Cittadini stranieri (%)</b>	<b>4,1</b>
<b>Residenza (%)</b>	
Stessa provincia della sede degli studi	57,2
Altra provincia della stessa regione	20,3
Altra regione	22,5
Esteri	0,1

## 2. ORIGINE SOCIALE

**Collettivo  
selezionato**

<b>Titolo di studio dei genitori (%)</b>	
Entrambi con laurea	4,1
Uno solo con laurea	12,6
Scuola media superiore	54,6
Titoli inferiori o nessun titolo	27,6
<b>Classe sociale (%)</b>	
Classe elevata	11,7
Classe media impiegatizia	32,2
Classe media autonoma	23,2
Classe del lavoro esecutivo	30,7

## 3. STUDI SECONDARI SUPERIORI


**Collettivo  
selezionato**



<b>Diploma (%)</b>	
Liceo classico	10,3
Liceo linguistico	6,1
Liceo scientifico	44,8
Liceo socio-psico-pedagogico o ist. magistrale	12,1
Tecnico	19,5
Professionale	4,3
Istruzione artistica	1,5
Titolo estero	1,3
<b>Voto di diploma (medie, in 100-mi)</b>	<b>77,0</b>
<b>Hanno conseguito il diploma (%)</b>	
Nella stessa provincia della sede degli studi universitari	53,1
In una provincia limitrofa	20,1
In una provincia non limitrofa, ma nella stessa ripartizione geografica	7,1
Al Sud, ma si sono laureati al Centro-Nord	15,1
Al Centro, ma si sono laureati al Nord o al Sud	0,6
Al Nord, ma si sono laureati al Centro-Sud	0,3
All'estero	3,7

4. RIUSCITA NEGLI STUDI UNIVERSITARI	Collettivo selezionato
<b>Hanno precedenti esperienze universitarie (%)</b>	<b>29,1</b>
Portate a termine	4,2
Non portate a termine	24,9
<b>Nessuna precedente esperienza universitaria</b>	<b>70,5</b>
<b>Motivazioni molto importanti nella scelta del corso di laurea (%)</b>	
Fattori sia culturali sia professionalizzanti	54,8
Fattori prevalentemente culturali	22,6
Fattori prevalentemente professionalizzanti	7,8
Né gli uni né gli altri	14,7
<b>Età all'immatricolazione (%)</b>	
Regolare o 1 anno di ritardo	69,4
2 o più anni di ritardo	30,6
<b>Punteggio degli esami (medie, in 30-mi)</b>	<b>25,5</b>
<b>Voto di laurea (medie, in 110-mi)</b>	<b>103,0</b>
<b>Regolarità negli studi (%)</b>	
In corso	66,6
1° anno fuori corso	20,6
2° anno fuori corso	6,4
3° anno fuori corso	2,6
4° anno fuori corso	1,4
5° anno fuori corso e oltre	2,4
<b>Durata degli studi (medie, in anni)</b>	<b>3,8</b>
<b>Ritardo alla laurea (medie, in anni)</b>	<b>0,5</b>
<b>Indice di ritardo (rapporto fra ritardo e durata normale del corso)</b>	<b>0,17</b>

5. CONDIZIONI DI STUDIO	Collettivo selezionato
<b>Hanno alloggiato a meno di un'ora di viaggio dalla sede degli studi (%)</b>	
Più del 50% della durata degli studi	76,2
Meno del 50%	23,1
<b>Hanno frequentato regolarmente (%)</b>	
Più del 75% degli insegnamenti previsti	95,0
Tra il 50% e il 75%	3,6
Tra il 25% e il 50%	0,7
Meno del 25%	0,3
<b>Hanno usufruito del servizio di borse di studio (%)</b>	<b>29,6</b>
<b>Hanno svolto periodi di studio all'estero nel corso degli studi universitari (%)</b>	<b>2,9</b>
Con Erasmus o altro programma dell'Unione Europea	2,1
Altra esperienza riconosciuta dal corso di studi	0,3
Iniziativa personale	0,5
<b>Non hanno compiuto studi all'estero</b>	<b>96,9</b>
<b>1 o più esami all'estero convalidati (%)</b>	<b>1,0</b>
<b>Hanno preparato all'estero una parte significativa della tesi (%)</b>	<b>1,3</b>
<b>Hanno svolto tirocini/stage o lavoro riconosciuti dal corso di laurea (%)</b>	<b>84,8</b>
Tirocini organizzati dal corso e svolti presso l'università	11,9
Tirocini organizzati dal corso e svolti al di fuori dell'università	70,8
Attività di lavoro successivamente riconosciute dal corso	0,6
<b>Nessuna esperienza di tirocinio o lavoro riconosciuto</b>	<b>15,1</b>
<b>Mesi impiegati per la tesi/prova finale (medie)</b>	<b>4,5</b>

6. LAVORO DURANTE GLI STUDI	Collettivo selezionato
<b>Hanno esperienze di lavoro (%)</b>	<b>51,8</b>
Lavoratori-studenti	2,3
Altre esperienze di lavoro con continuità a tempo pieno	1,6
Lavoro a tempo parziale	12,3
Lavoro occasionale, saltuario, stagionale	35,6
<b>Nessuna esperienza di lavoro</b>	<b>48,0</b>
<b>Lavoro coerente con gli studi</b>	<b>6,2</b>

<b>7. GIUDIZI SULL'ESPERIENZA UNIVERSITARIA</b>	<b>Collettivo selezionato</b>
<b>Sono complessivamente soddisfatti del corso di laurea (%)</b>	
Decisamente sì	42,4
Più sì che no	48,8
Più no che sì	7,6
Decisamente no	0,9
<b>Sono soddisfatti dei rapporti con i docenti in generale (%)</b>	
Decisamente sì	25,3
Più sì che no	61,8
Più no che sì	11,5
Decisamente no	0,9
<b>Sono soddisfatti dei rapporti con gli studenti (%)</b>	
Decisamente sì	54,8
Più sì che no	38,5
Più no che sì	5,3
Decisamente no	0,8
<b>Valutazione delle aule (%)</b>	
Sempre o quasi sempre adeguate	22,8
Spesso adeguate	42,0
Raramente adeguate	26,7
Mai adeguate	7,8
Non utilizzate	0,4
<b>Valutazione delle postazioni informatiche (%)</b>	
Presenti e in numero adeguato	26,2
Presenti, ma in numero inadeguato	35,5
Non presenti	25,5
Non utilizzate	12,3
<b>Valutazione delle biblioteche (prestito/consultazione, orari di apertura ...) (%)</b>	
Decisamente positiva	23,3
Abbastanza positiva	38,4
Abbastanza negativa	9,5
Decisamente negativa	7,4
Non utilizzate	20,8
<b>Valutazione delle attrezzature per le altre attività didattiche (laboratori, attività pratiche, ) (%)</b>	
Sempre o quasi sempre adeguate	21,0
Spesso adeguate	40,5
Raramente adeguate	25,9
Mai adeguate	7,1
Non utilizzate	5,0
<b>Valutazione degli spazi dedicati allo studio individuale (%)</b>	
Presenti e adeguati	34,9
Presenti, ma inadeguati	27,9
Non presenti	21,4
Non utilizzati	15,0
<b>Il carico di studio degli insegnamenti è stato adeguato alla durata del corso di studio? (%)</b>	
Decisamente sì	26,1
Più sì che no	47,1
Più no che sì	22,2
Decisamente no	4,2
<b>Si iscriverebbero di nuovo all'università? (%) </b>	
Sì, allo stesso corso dell'Ateneo	68,6
Sì, ma ad un altro corso dell'Ateneo	7,7
Sì, allo stesso corso ma in un altro Ateneo	18,3
Sì, ma ad un altro corso e in un altro Ateneo	3,4
Non si iscriverebbero più all'università	1,8

<b>8. CONOSCENZE LINGUISTICHE E INFORMATICHE</b>	<b>Collettivo selezionato</b>
<b>Lingue straniere: conoscenza "almeno buona" (%)</b> 	
Inglese scritto	61,1
Inglese parlato	55,4
Francese scritto	13,0
Francese parlato	13,1
Spagnolo scritto	10,5
Spagnolo parlato	11,3
Tedesco scritto	2,4
Tedesco parlato	2,3
<b>Strumenti informatici: conoscenza "almeno buona" (%)</b> 	
Navigazione in Internet e comunicazione in rete	88,4
Word processor	71,3
Fogli elettronici	56,0
Strumenti di presentazione	65,1
Sistemi operativi	69,2
Multimedia	46,0
Linguaggi di programmazione	13,2
Data base	17,1
Realizzazione siti web	12,2
Reti di trasmissione dati	15,2
CAD/CAM/CAE - progettazione assistita	9,1

<b>9. PROSPETTIVE DI STUDIO</b>	<b>Collettivo selezionato</b>
<b>Intendono proseguire gli studi (%)</b>	<b>65,1</b>
Altra laurea triennale	2,6
Laurea magistrale	17,1
Laurea magistrale a ciclo unico	1,6
Dottorato di ricerca	-
Diploma accademico (Alta Formazione Artistica e Musicale) 	0,1
Scuola di specializzazione post-laurea	3,7
Master universitario	33,9
Altro tipo di master o corso di perfezionamento	4,3
Tirocinio, praticantato	0,2
Attività sostenuta da borsa o assegno di studio	0,1
Altre attività di qualificazione professionale	1,3
<b>Non intendono proseguire</b>	<b>34,8</b>

10. PROSPETTIVE DI LAVORO	Collettivo selezionato
<b>Aspetti ritenuti rilevanti nella ricerca del lavoro: decisamente sì (%)</b>	
Acquisizione di professionalità	83,2
Possibilità di carriera	64,8
Possibilità di guadagno	61,9
Stabilità/sicurezza del posto di lavoro	78,1
Rispondenza a interessi culturali	49,1
Coerenza con gli studi	77,3
Utilità sociale del lavoro	67,7
Prestigio ricevuto dal lavoro	45,4
Coinvolgimento e partecipazione all'attività lavorativa e ai processi decisionali	59,0
Indipendenza o autonomia	67,1
Flessibilità dell'orario di lavoro	41,5
Rapporti con i colleghi sul luogo di lavoro	67,0
Luogo di lavoro (ubicazione, caratteristiche fisiche dell'ambiente di lavoro)	53,8
Tempo libero	46,7
Opportunità di contatti con l'estero	38,3
Possibilità di utilizzare al meglio le competenze acquisite	77,2
<b>Sono interessati a lavorare nei seguenti settori: decisamente sì (%)</b>	
Pubblico	80,8
Privato (compreso l'avvio di un'attività autonoma/in conto proprio)	45,5
<b>Disponibilità a lavorare per tipo di relazione contrattuale: decisamente sì (%)</b>	
<b>ORARIO/MODALITÀ LAVORATIVA</b>	
Tempo pieno	89,0
Part-time	47,4
Telelavoro	16,2
<b>CONTRATTO</b>	
A tutele crescenti 	92,3
A tempo determinato	44,1
Stage	11,6
Apprendistato	11,5
Somministrazione di lavoro (ex interinale)	14,5
Occasionale accessorio (voucher o buoni lavoro)	10,4
Autonomo/in conto proprio	28,3
<b>Disponibilità a lavorare nelle seguenti aree geografiche: decisamente sì (%)</b>	
Provincia di residenza	79,3
Provincia degli studi	77,2
Regione degli studi	71,6
Italia settentrionale	60,1
Italia centrale	47,8
Italia meridionale	35,6
Stato europeo	44,7
Stato extraeuropeo	29,7
<b>Disponibilità ad effettuare trasferte di lavoro (%)</b>	
Sì, anche con trasferimenti di residenza	57,0
Sì, anche frequenti (senza cambi di residenza)	17,0
Sì, ma solo in numero limitato	20,5
Non disponibili a trasferte	4,0

Profilo dei laureati  
Aprile 2018 - Consorzio Interuniversitario AlmaLaurea

Salvo diversa indicazione, si autorizza la riproduzione a fini non commerciali e con citazione della fonte